
Caches multiprocesseurs

Daniel Etiemble
de@lri.fr

Caches et cohérence des caches

- Rôle clé des caches
 - Réduisent le temps d'accès moyen aux données
 - Réduisent les besoins en bande passante sur l'interconnexion partagée.
- Les caches privés des processeurs posent problème
 - Les copies d'une variable peuvent être présentes dans plusieurs caches
 - Une écriture par un processeur peut ne pas être visible aux autres
 - Problème de la cohérence des caches
 - Actions nécessaires pour assurer la visibilité

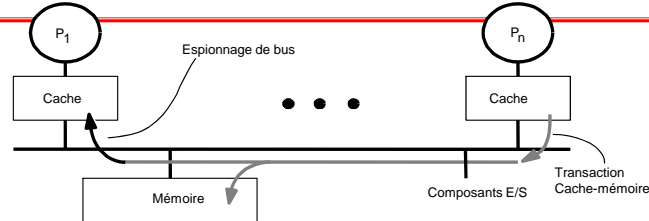
Cohérence des caches avec un bus

- Construite au dessus de deux fondements des systèmes monoprocesseurs
 - Les transactions de bus
 - Le diagramme de transitions d'états des caches
- La transaction de bus monoprocesseur
 - Trois phases : arbitrage, commande/adresse, transfert de données
 - Tous les composants observent les adresses ; un seul maître du bus
- Les états du cache monoprocesseur
 - Ecriture simultanée sans allocation d'écriture
 - Deux états : valide et invalide
 - Réécriture
 - Trois états : valide, invalide, modifié
- Extension aux multiprocesseurs pour implémenter la cohérence

La cohérence par espionnage de bus

- *Idée de base*
 - Les transactions bus sont visibles par tous les processeurs.
 - Les processeurs peuvent observer le bus et effectuer les actions nécessaires sur les événements importants (changer l'état)
- *Implémenter un protocole*
 - Le contrôleur de cache reçoit des entrées de deux côtés :
 - Requêtes venant du processeur, requêtes/réponses bus depuis l'espion
 - Dans chaque cas, effectue les actions nécessaires
 - Mise à jour des états, fourniture des données, génération de nouvelles transactions bus
 - Le protocole est un algorithme distribué : machines d'états coopérantes.
 - Ensemble d'états, diagramme de transitions, actions
 - La granularité de la cohérence est typiquement le bloc de cache

Cohérence avec cache à écriture simultanée

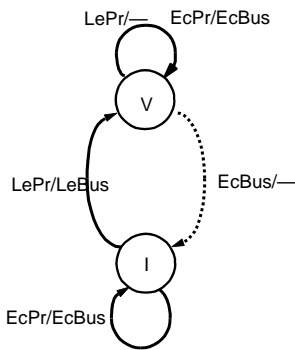


- Extension simple du monoprocesseur : les caches à espionnage avec invalidation ou propagation d'écriture
 - Pas de nouveaux états ou de transactions bus
 - Protocoles à diffusion d'écriture
- Propagation des écritures
 - la mémoire est à jour (écriture simultanée)
- Bande passante élevée nécessaire

Les actions du cache à écriture simultanée (monoprocesseur)

<i>Etat présent</i>	<i>Succès lecture</i>	<i>Succès écriture</i>	<i>Echec lecture</i>	<i>Echec écriture</i>	
Invalide	-----	-----	Valide	Valide	<i>Etat futur</i>
	-----	-----	Echec lecture sur Bus	Echec écriture sur Bus	<i>Action</i>
Valide	Valide	Valide	Valide	Valide	<i>Etat futur</i>
	CPU lit le cache	<ul style="list-style-type: none"> • Ecriture bus • CPU écrit dans le cache 	Echec lecture sur Bus	Echec écriture sur Bus	<i>Action</i>

Le diagramme de transition (écriture simultanée non allouée)



————— Transactions venant du processeur
 Transactions venant du bus

- Deux états par bloc de cache
 - L'état d'un bloc peut être considéré comme un vecteur de p éléments.
- Les bits d'état sont associés aux seuls blocs présents dans le cache
 - Les autres blocs sont considérés invalides (non présents)
 - L'écriture va invalider tous les autres caches
 - Il peut y avoir plusieurs blocs lus simultanément, mais l'écriture les invalide

Les actions du cache à réécriture (monoprocasseur)

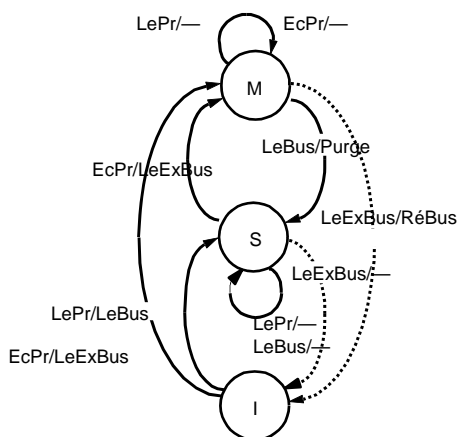
<i>Etat présent</i>	<i>Succès lecture</i>	<i>Succès écriture</i>	<i>Echec lecture</i>	<i>Echec écriture</i>	
Invalide	-----	-----	Valide	Modifié	<i>Etat futur</i>
			Echec lecture sur Bus	Echec écriture sur bus	<i>Action CPU</i>
Valide	Valide	Modifié	Valide	Modifié	<i>Etat futur</i>
	CPU lit le cache	CPU écrit dans le cache	Echec lecture sur Bus	Echec écriture sur bus	<i>Action CPU</i>
Modifié	Modifié	Modifié	Valide	Modifié	<i>Etat futur</i>
	CPU lit le cache	CPU écrit dans le cache	Bloc éjecté et copié en MP Echec lecture sur Bus	Bloc éjecté et copié en MP Echec écriture sur bus	<i>Action CPU</i>

Le protocole de base MSI : réécriture et invalidation

- Etats
 - Invalide (I)
 - Partagé (S): un ou plusieurs
 - Modifié (M): un seul
- Les évènements processeurs :
 - LePr (lecture)
 - EcPr (écriture)
- Les transactions bus
 - LeBus: demande une copie sans vouloir la modifier
 - LeExBus: demande une copie pour la modifier
 - RéBus : Mise à jour de la mémoire
- Actions
 - Modifie l'état, effectue une transaction bus, envoie les données sur le bus

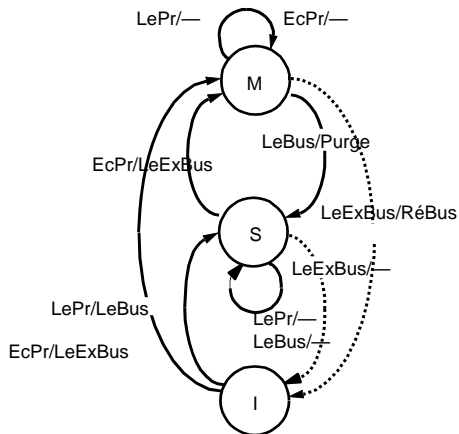
MSI : Succès local lecture

- Le bloc doit être dans l'un des états M ou S
- C'est la valeur correcte (si M, elle a été modifiée par une écriture locale)
- Renvoie la valeur au CPU
- Pas de changement d'état



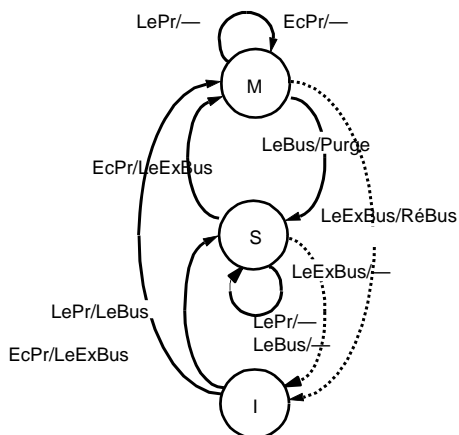
Défaut local en lecture

- Plusieurs caches ont une copie S
 - Le processeur fait une requête bus vers la mémoire
 - Un cache met une copie sur le bus
 - L'accès mémoire est abandonné
 - Le cache local obtient la copie (S). Les autres copies restent (S)
- Un cache a une copie M
 - Le processeur fait une requête bus vers la mémoire
 - Un cache met la copie M sur le bus
 - L'accès mémoire est abandonné
 - Le cache local obtient la copie (S).
 - Le bloc M est écrit en mémoire.
 - Le bloc M passe à S.



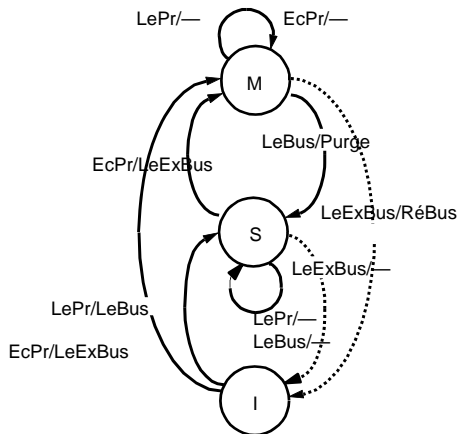
MSI : succès local en écriture

- Les blocs doivent être M ou S
- M
 - le bloc est déjà modifiée
 - mettre à jour la valeur locale
 - Pas de changement d'état
- S
 - Le processeur diffuse sur le bus LeExBus
 - L'état du bloc local passe de S à M
 - Les caches avec une copie S passe à I
 - Le bloc local est mis à jour



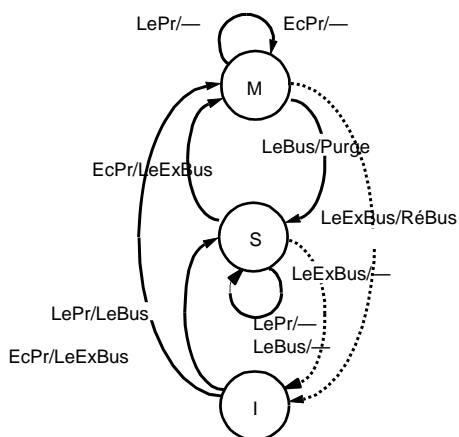
MSI : Echec local en écriture

- Pas d'autres copies
 - Valeur lue depuis la mémoire vers cache local
 - Etat bloc local à M
- D'autres copies à S
 - Valeur lue depuis la mémoire vers cache local (LeExBus)
 - Les autres caches mettent leur copie à I
 - La copie locale est mise à jour et état M
- Une autre copie M
 - Le processeur local envoie LeExBus
 - Le cache avec copie M la voit, bloque LeExBus, prend contrôle du bus et écrit sa copie en mémoire. Le bloc M et les blocs S passent en I.
 - Le processeur local réémet LeExBus : c'est maintenant le cas sans copie
 - Valeur lue depuis la mémoire vers cache local
 - Etat bloc local à M



Le protocole MSI à invalidation : Diagramme de transitions

- Ecriture à un bloc modifié
 - A déjà la valeur la plus récente ; peut utiliser la mise à jour (BusUpgr) au lieu de la LeExBus
- Un remplacement change l'état de deux blocs : le bloc remplacé et le bloc arrivant



Comparaison avec un seul cache à réécriture

- Similarités
 - Succès lecture invisible sur le bus
 - Tous les échecs sont visibles sur le bus
- Différences
 - Avec un seul cache WB, tous les blocs provoquant un échec sont fournis par la MP. Dans le protocole à trois états, les blocs sont fournis soit par la MP ou par le seul bloc de cache contenant la seule copie *Modifié*
 - Avec un seul cache WB, un échec écriture est invisible sur le bus. Dans le protocole à trois états, un succès en écriture sur un bloc *Valide* invalide tous les autres blocs Valide par un Echec écriture Bus (action nécessaire)

Validation du protocole à trois états

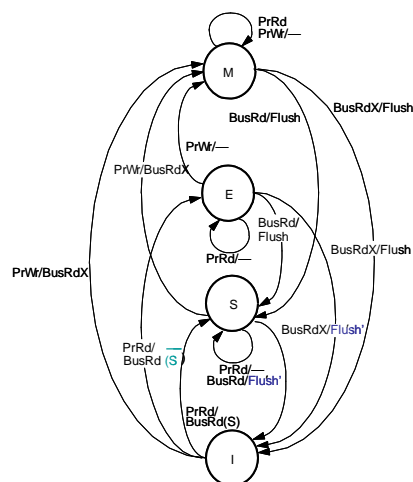
- **Problème** : la transition d'état d'un automate est supposée être atomique, mais ce n'est pas le cas dans ce protocole à cause du bus
- Exemple : Echec lecture CPU sur un bloc Modifié
 1. L'accès CPU au cache détecte l'échec
 2. Requête bus
 3. Acquisition du bus, et changement de l'état du bloc de cache
 4. Eviction du bloc du cache et copie en MP
 5. Positionnement de l'Echec lecture bus sur le bus
 6. Réception du bloc demandé depuis la MP ou un autre cache
 7. Libération du bus, et lecture à partir du bloc de cache que l'on vient de recevoir
- L'arbitrage du bus peut provoquer un écart entre les étapes 2 et 3
 - Toute la séquence n'est plus atomique.
 - Le protocole fonctionne correctement si les étapes 3 à 7 sont atomiques, c'est à dire si l'on n'a pas un bus à transactions éclatées

Le protocole MESI

- Quatre états, à invalidation d'écriture
- Version améliorée du protocole à 3 états
 - L'état Valide est séparé en Exclusif et Modifié
 - Exclusif : seule copie – identique au bloc en MP
 - Partagé : plusieurs copies – identique au bloc en MP
- Différentes versions légèrement différentes du protocole MESI
 - Le protocole MESI du PowerPC 601 ne supporte pas les transferts de bloc de cache à cache.

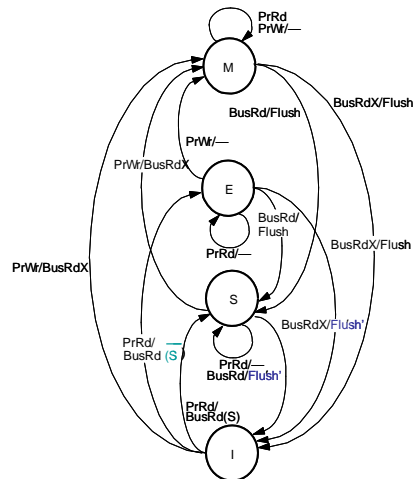
Le protocole MESI

- 4 états
 - Exclusif
 - Seule copie du bloc
 - Non modifié (= Mémoire)
 - Modifié
 - Modifié (!= Mémoire)
 - Partagé
 - Copie dans plusieurs blocs
 - Identique en mémoire
 - Invalide
- Actions
 - Processeurs
 - Bus



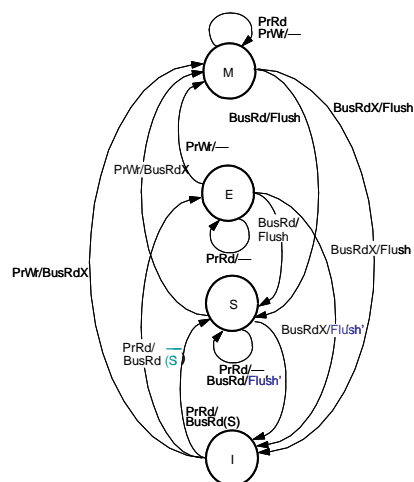
MESI – Succès local lecture

- Le bloc doit être dans l'un des états M, E ou S
- C'est la valeur correcte (si M, elle a été modifiée par une écriture locale)
- Renvoie la valeur
- Pas de changement d'état



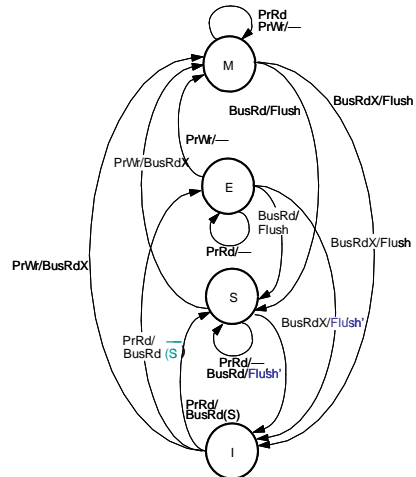
MESI – Défaut local en lecture (1)

- Pas d'autres copies dans un cache
 - Le processeur fait une requête bus vers la mémoire
 - Valeur lue dans le cache local (E)
- Un cache a une copie E
 - Le processeur fait une requête bus vers la mémoire
 - La copie E est mise sur le bus.
 - La requête mémoire est stoppée
 - Le cache local récupère la valeur
 - Les deux blocs passent à S



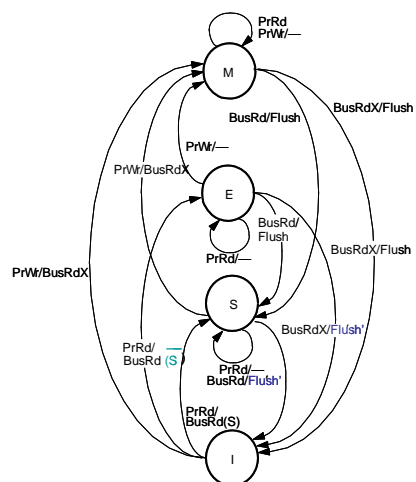
MESI – Défaut local en lecture (2)

- Plusieurs caches ont une copie S
 - Le processeur fait une requête bus vers la mémoire
 - Un cache met une copie sur le bus
 - L'accès mémoire est abandonné
 - Le cache local obtient la copie (S). Les autres copies restent (S)
- Un cache a une copie M
 - Le processeur fait une requête bus vers la mémoire
 - Un cache met la copie M sur le bus
 - L'accès mémoire est abandonné
 - Le cache local obtient la copie (S).
 - Le bloc M est écrit en mémoire.
 - Le bloc M passe à S.



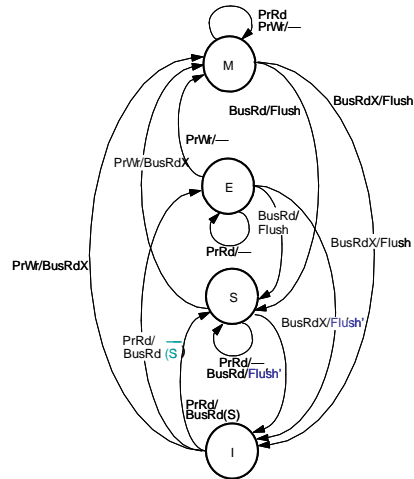
MESI – Succès local en écriture

- Les blocs doivent être M, E ou S
- M
 - le bloc est exclusive et déjà modifiée
 - mettre à jour la valeur locale
 - Pas de changement d'état
- E
 - Mettre à jour la valeur locale
 - L'état passe de E à M
- S
 - Le processeur diffuse une invalidation sur le bus
 - Les caches avec une copie S passe à I
 - Le bloc local est mis à jour
 - L'état du bloc local passe de S à M.



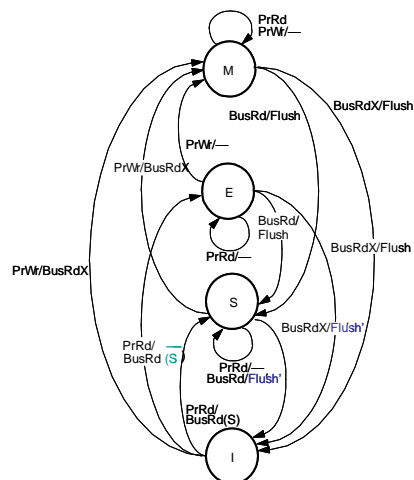
Echec local en écriture

- Pas d'autres copies
 - Valeur lue depuis la mémoire vers cache local
 - Etat bloc local à M
- D'autres copies, soit E (1) soit S (n)
 - Valeur lue depuis la mémoire vers cache local
 - Transaction bus RWITM (lecture avec intention de modifier)
 - Les autres caches mettent leur copie à I
 - La copie locale est mise à jour et état M



Echec local en écriture (2)

- Une autre copie M
 - Le processeur local envoie une Transaction bus RWITM (lecture avec intention de modifier)
 - Le cache avec copie M la voit, bloque RWITM, prend contrôle du bus et écrit sa copie en mémoire. Le bloc passe en I.
 - Le processeur local réémet RWITM : c'est maintenant le cas sans copie
 - Valeur lue depuis la mémoire vers cache local
 - Etat bloc local à M



Le problème du faux partage

- Un processeur écrit dans une partie d'une ligne de cache.
- Un autre processeur écrit dans une autre partie d'une ligne de cache
- Même si chaque processeur ne modifie que sa « partie » de la ligne de cache, toute écriture dans un cache provoque une invalidation de « toute » la ligne de cache dans les autres caches.

Alternatives aux caches

- Approche des processeurs vectoriels
 - Chargement/rangement de vecteurs dans des registres vectoriels
 - Utilisation de mémoires SRAM multi-bancs
- Approche « mémoire scratch pad » (processeurs embarqués)
 - Zone mémoire contrôlée par logiciel
 - Préchargement par logiciel des données nécessaires
 - Instructions de manipulation de blocs